

Internetowy system diagnozy

Harmonogram

10.03.2018 -26.03.2018 – Rejestracja w systemie

27.03.2018 – 6.04.2018– Pobieranie testów z systemu

6.04.2018 – Przeprowadzenie testu umiejętności matematycznych uczniów

kwiecień 2017 – Konsultacje dla nauczycieli dotyczące oceniania prac uczniów (WCIES, ul Stara 4)

6.04.2018– 20.04.2018 – Wprowadzanie szkolnych wyników testów przez szkolnego koordynatora testu

Po dniu 20.04.2018 nastąpi zamknięcie systemu - nie będzie już możliwości wprowadzenia wyników diagnozy szkoły

Raport z diagnozy opublikowany będzie na stronie diagnozy (dostępny po zalogowaniu)

20 maja 2018r.

Szkoły, które uczestniczyły w diagnozie w roku poprzednim logują się posiadającym hasłem i loginem.

Rejestracja szkoły w systemie (dla szkół które przystępują do diagnozy pierwszy raz)

W celu zarejestrowania szkoły w systemie diagnozy należy w przeglądarkę internetową wpisać adres : <http://polowadrogi.wcies.edu.pl>

Następnie należy kliknąć link „Zgłoszenie do udziału w diagnozie”.

Po kliknięciu pojawi się formularz, który należy wypełnić. Po bezbłędnym wypełnieniu formularza konto zostanie utworzone. Na podany w formularzu adres mailowy osoby odpowiedzialnej za przeprowadzenie testu, zostanie wysłany e-mail z informacją o rejestracji i przydzielonym loginem. Po poprawnej rejestracji użytkownik zostanie automatycznie zalogowany do systemu.

Logowanie do projektu

W celu zalogowania się do systemu Połowa Drogi po otwarciu strony <http://polowadrogi.wcies.edu.pl>, należy wybrać opcję z lewego menu „Logowanie do projektu”. Następnie należy wpisać login, który został przesłany na Państwa adres e-mail oraz hasło, które zostało podane podczas rejestracji.

Aktywacja konta

W celu pełnej aktywacji konta należy przysłać formularz rejestracyjny na adres diagnoza@wcies.edu.pl. Formularz powinien być przesłany w formie skanulub zdjęcia zrobionego np. telefonem komórkowym. Dokument ten musi być podpisany przez dyrektora szkoły i koordynatora testu. Formularz można pobrać po zalogowaniu na stronie <http://polowadrogi.wcies.edu.pl>

WCIES - Diagnoza	Home	Szkolenie metodyczne	Testy	Wyniki	Raport	Zaświadczenie	Aktualny Raport zbiorczy	Poprzednie Raporty zbiorcze	Wyloguj
------------------	------	----------------------	-------	--------	--------	---------------	--------------------------	-----------------------------	---------

Witaj PPPWar123123

Twoje konto jest nieaktywne, dopóki nie zostanie potwierdzone. Aby potwierdzić konto proszę podpisać poniższy formularz, a następnie jego skan wysłać na adres diagnoza@wcies.edu.pl

drukuj formularz



Uwaga!

Formularz do druku będzie w formacie PDF. Do otwarcia tego pliku będzie potrzebny program Adobe Reader lub inny obsługujący pliki PDF.

Po zweryfikowaniu przez WCIES konta zostanie przesłany mail na adres koordynatora testu z stosowną informacją.

Również w systemie pojawi się stosowna informacja.



Witaj PPPWar123123

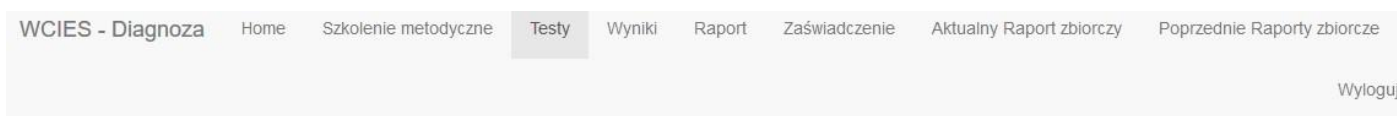
Pobieranie testów będzie możliwe od 18 września 2017.

Po aktywacji konta będzie możliwe przejście do zakładki Testy i Wyniki.

Pobieranie testów

W celu pobrania testów i kartoteki testu należy zalogować się na stronę <http://polowadrogi.wcies.edu.pl> Następnie

należy wybrać zakładkę Testy z górnego menu



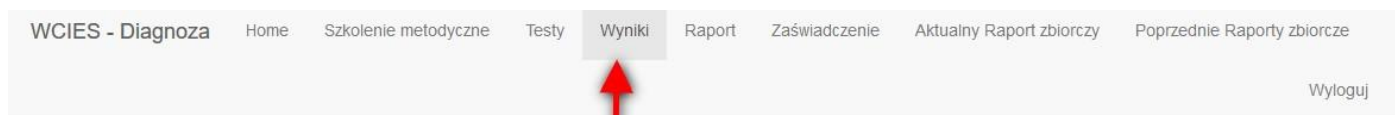
Pobierz kartotekę

Pobierz test

Pojawią się linki z testem oraz kartoteką testu.

Wprowadzanie rezultatów uczniów

W celu wprowadzenia rezultatów uczniów należy zalogować się na stronę <http://polowadrogi.wcies.edu.pl> oraz wybrać zakładkę Wyniki z górnego menu.



Dodaj wynik ucznia

Legenda:

x - Uczeń nie podjął próby rozwiązania zadania

1 - Uczeń poprawnie rozwiązał zadanie

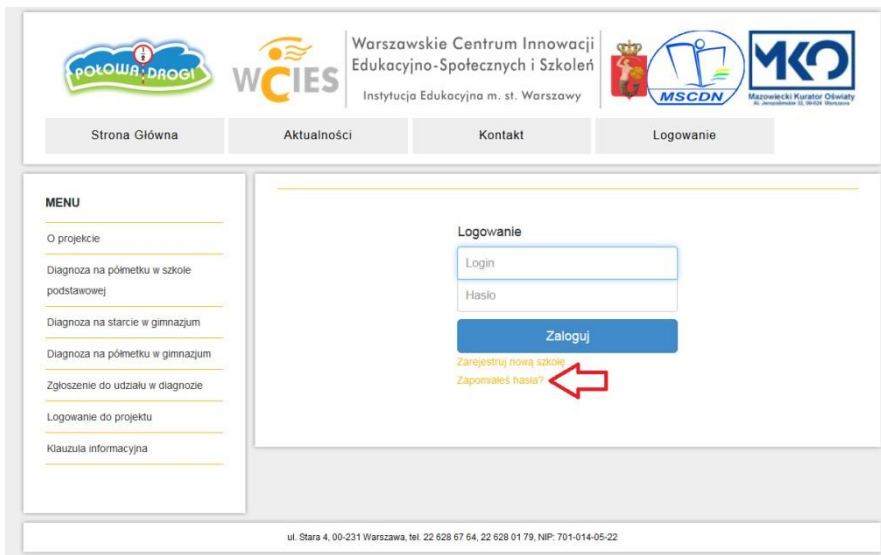
0 - Uczeń źle rozwiązał zadanie

Klasa: Nr ucznia: Wyślij zapytanie

Klasa	Numer ucznia	Płeć	1_1	2_1	3_1	3_2	3_3	3_4	4_1	4_1	4_1	5_1	5_2	5_3	6_1	6_2	6_3	6_4	7_1	7_2	7_3	7_4	suma wynik			
a	1	Mężczyzna	1	1	1	1	1	1	1	1	1	1	1	1	1	1	1	1	1	1	1	1	20	100%	edytuj	usun
Klasa	Numer ucznia	Płeć	1_1	2_1	3_1	3_2	3_3	3_4	4_1	4_1	4_1	5_1	5_2	5_3	6_1	6_2	6_3	6_4	7_1	7_2	7_3	7_4	suma wynik			
<input type="text"/>	<input type="text"/>	<input type="text"/>	<input type="text"/>	<input type="text"/>	<input type="text"/>	<input type="text"/>	<input type="text"/>	<input type="text"/>	<input type="text"/>	<input type="text"/>	<input type="text"/>	<input type="text"/>	<input type="text"/>	<input type="text"/>	<input type="text"/>	<input type="text"/>	<input type="text"/>	<input type="text"/>	<input type="text"/>	<input type="text"/>	<input type="text"/>	<input type="text"/>	<input type="text"/>	<input type="text"/>	<input type="text"/>	<input type="text"/>

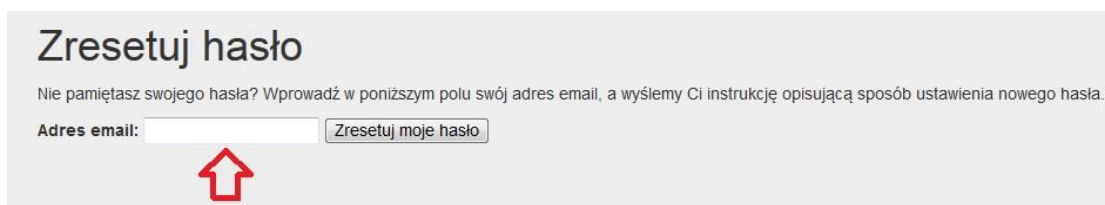
Po naciśnięciu przycisku "Dodaj" wpisywane wartości automatycznie zapiszą się na serwerze

Zostanie wyświetlona lista wprowadzonych uczniów. W celu dodania wyników nowego ucznia należy kliknąć „Dodaj wynik ucznia”. Następnie otworzy się następujący formularz:



Następnie należy kliknąć „Zapomniałeś hasła”.

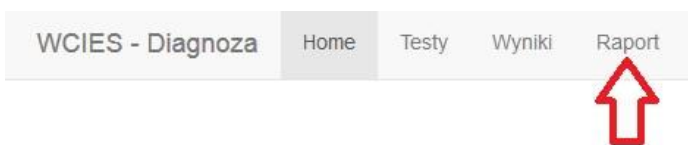
Otworzy się strona, na której należy podać adres e-mail podany podczas rejestracji szkoły.



Po kliknięciu „Zresetuj moje hasło” zostanie wysłany e-mail z loginem oraz linkiem służącym do resetu hasła.

Opracowanie wyników

Opracowanie wyników szkoły zostanie udostępnione w formie pliku PDF. Pobranie opracowania wyników będzie możliwe po wprowadzeniu wyników uczniów przez szkołę. W celu pobrania opracowania należy kliknąć na zakładkę „Raport” w górnym menu.



Problemy techniczne

Wszelkie pytania w sprawie problemów dotyczących obsługi systemu proszę kierować na adres

diagnoza.help@wcies.edu.pl